

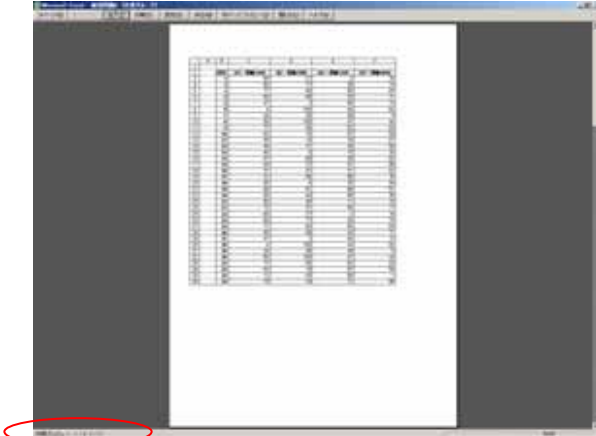


共通		誤	正	コメント
	運営事務局	MOUS運営事務局 〒100-0014 東京都千代田区永田町2-14-2山王グランドビル 電話 03-3593-2286	マイクロソフト オフィス スペシャリスト 事務局 〒100-0005 東京都千代田区丸の内3-3-1 新東京ビル 電話 03-5293-1881	事務所移転

## MOUS Excel 2002 一般

ページ		誤	正	コメント
117	問い	...その数式をセルG7までオートフィルを使用してコピーしましょう。	...その数式をセルI7までオートフィルを使用してコピーしましょう。	G7 I7
130	説明	[支払期日]: ...各期末なら0、各機首なら1を指定します。	[支払期日]: ...各期末なら0、各期首なら1を指定します。	各機首 各期首
131	本文画像	セルF4がG4より小さくないため、	セルF4がG4より大きくないため、	小さくない 大きくない
136	練習5-4	...その名前を使用して、セルG18に注文件数を合計する数式を入力しなさい。	...その名前を使用して、セルG17に注文件数を合計する数式を入力しなさい。	セルG18に セルG17
161	本文ポイント	オートシェイプの種類 [基本図形]と[フローチャート]の画像が反対		
164	問い	セルA1を先頭に「喜び」のクリップアートを挿入し、大きさを半分にしましょう	セルA1を先頭に「喜び」のクリップアートを挿入し、高さと幅を約1/2にしましょう	または「大きさを1/4」にする
167	問い	クリップアートをセルD11に移動し、図を削除し、...	クリップアートをセルD11に移動し、イラストを削除し、...	「イラスト」の方がわかりやすい
168	説明	[挿入]メニューの[図]の[図表]をクリックすると...	[挿入]メニューの[図表]をクリックすると...	[図]をとる
178	練習7-2	...グラフの各要素にデータラベルを表示しなさい。	...グラフの各要素に「値」のデータラベルを表示しなさい。	
186	本文画像	上書き保存:ブック全体	選択範囲(E):シート 	「ワークシートを」とあるので

209	模擬1-15-2) 解答画像	上書き保存:ブック全体	選択範囲(E):シート 	「ワークシートを」とあるので
263	練習5-4解答	6行目「セルG17」、8行目「セルG18」	6行目「セルG16」、8行目「セルG17」	
270	練習6-5画像	完成例 印刷プレビュー:1/6ページ	完成例 印刷プレビュー:1/4ページ 	「1/6ページ」「1/4」ページ
222	模擬2-13-1) 解答	・[OK]ボタンをクリックし、[Enter]キーを押す。	・[OK]ボタンをクリックし、[Esc]キーを押す。	[Enter]キー [Esc]キー
273	練習7-2解答	...グラフの各要素にデータラベルを表示しなさい。	...グラフの各要素に「値」のデータラベルを表示しなさい。	

## MOUS Word 2002 一般

ページ	誤	正	コメント
104	問い	2ページ目以降を横向きにして余白の値を変更しましょう。	余白の数値を追加
107	ポイント	テキストの水平方向の配置	水平方向 垂直方向
118	問い	宛先が“...”の封筒を追加しましょう。	封筒のオプションを追加
138	説明	図形のレイアウトを変更するには、上位の図形または組織図全体を選んで行います。	「または組織図全体」をとる

## MOUS Excel 2002 上級

ページ	誤	正	コメント
78	練習5-1	[初期設定]ツールバーをリセットして...	[初期設定] [書式設定]
130	問い	複数のユーザーによる同時編集を許可するオプションを設定し、ブックに「授業」という名前を付けて既定のフォルダに保存しましょう。	複数のユーザーによる同時編集を許可するオプションを設定します。 「ブックに「授業」という名前を付けて既定のフォルダに保存しましょう。」を取る
145	模擬2-18-2)	[新しいブック]作業ウィンドウの[既存のブックから新規作成]より「動員数」テンプレートを表示し、...	[新しいブック]作業ウィンドウの[テンプレートから新規作成]より「動員数」テンプレートを表示し、... [既存のブックから新規作成] [テンプレートから新規作成]
147	模擬3-15-1)	セル範囲B3:B22には「2002/5/1」以前の値は入力できないように入力規則を設定しなさい。	セル範囲B3:B22には「2002/5/1」よりも前の値は入力できないように入力規則を設定しなさい。 「以前」 「よりも前」
149	模擬4-11-1)	...データエリアには「金額」の[合計]と[数値の個数]の両方を設定しなさい。	...データエリアには「金額」の[合計]と[データの個数]の両方を設定しなさい。 「数値」 「データ」
195	模擬2-18-2)解答	1行目[新しいブック]作業ウィンドウの[既存のブックから新規作成]より「動員数」テンプレートを表示し、...	[新しいブック]作業ウィンドウの[テンプレートから新規作成]より「動員数」テンプレートを表示し、... [既存のブックから新規作成] [テンプレートから新規作成]
212	模擬3-15-1)解答	セル範囲B3:B22には「2002/5/2」以前の値は入力できないように入力規則を設定しなさい。	セル範囲B3:B22には「2002/5/2」よりも前の値は入力できないように入力規則を設定しなさい。 「以前」 「よりも前」
228	模擬4-11-1)解答	...データエリアには「金額」の[合計]と[数値の個数]の両方を設定しなさい。	...データエリアには「金額」の[合計]と[データの個数]の両方を設定しなさい。 「数値」 「データ」

## MOUS Word 2002 上級

ページ	誤	正	コメント
134	練習7-1	...文書2行目に住所ブロック(英文)	...文書1行目に住所ブロック(英文) 2行目 1行目
280	練習7-1解答	...文書2行目に住所ブロック(英文)	...文書1行目に住所ブロック(英文) 2行目 1行目